

Nazwa i adres jednostki sprawozdawczej pl. Wolności 13 47-220 KĘDZIERZYN-KOŹLE	SKONSOLIDOWANY BILANS jednostki samorządu terytorialnego Powiat kędzierzyńsko-kozielski sporządzony na na dzień 31-12-2012 r.	Adresat: Regionalna Izba Obrachunkowa w Opolu
		Wysłać bez pisma przewodniego 3775EFAE79CB7008 
Numer identyfikacyjny REGON 531412208		

AKTYWA	Stan na początek roku	Stan na koniec roku	PASYWA	Stan na początek roku	Stan na koniec roku
A Aktywa trwałe	509 583 309,10	483 604 455,88	A Fundusz	483 116 717,98	430 991 494,09
A.I Wartości niematerialne i prawne	116 626,28	2 629 556,35	A.I Fundusze jednostek	509 788 405,73	460 394 403,00
A.II Wartość firmy jednostek podporządkowanych	0,00	0,00	A.II Skumulowany wynik budżetu (+,-)	-12 394 973,44	-8 386 732,55
A.III Rzeczowe aktywa trwałe	509 466 682,82	480 974 899,53	A.III Wynik budżetu (+,-)	4 008 240,89	3 366 664,98
A.III.1.1 Grunty	29 582 852,05	29 170 152,33	A.IV Wyniki finansowe roku bieżącego	-18 873 982,20	-15 873 474,91
A.III.1.2 Budynek, lokale i obiekty inżynierii lądowej i wodnej	441 133 582,87	441 482 327,43	A.IV.1.1 Zysk netto	66 118 169,15	67 707 934,71
A.III.1.3 Pozostały środki trwałe	8 580 342,01	8 479 457,13	A.IV.1.2 Strata netto (-)	-84 992 151,35	-83 581 409,62
A.III.1.4 Inwestycje (środki trwałe w budowie)	30 169 905,89	1 842 962,64	A.V Wyniki finansowe lat ubiegłych	0,00	-6 395 214,43
A.III.1.5 Środki przekazane na poczet inwestycji (środków trwałych w budowie)	0,00	0,00	A.V.1.1 Zysk netto	0,00	0,00
A.IV Długoterminowe aktywa finansowe	0,00	0,00	A.V.1.2 Strata netto (-)	0,00	-6 395 214,43
A.IV.1.1 Akcje i udziały	0,00	0,00	A.VI Kapitały mniejszości	0,00	0,00
A.IV.1.2 Papiery wartościowe długoterminowe	0,00	0,00	A.VII Pozostałe pozycje	589 027,00	-2 114 152,00
A.IV.1.3 Inne	0,00	0,00	B Zobowiązania długoterminowe	22 491 214,57	17 172 245,75
A.V Należności finansowe długoterminowe	0,00	0,00	B.I Zobowiązania finansowe długoterminowe	22 491 214,57	17 172 245,75
A.VI Wartość mienia zlikwidowanych jednostek	0,00	0,00	B.II Pozostałe zobowiązania długoterminowe	0,00	0,00
B Aktywa obrotowe	24 821 198,24	22 895 216,45	C Zobowiązania krótkoterminowe i fundusze specjalne	19 916 059,81	27 901 364,26
B.I Zapasy	868 510,39	927 004,02	C.I Zobowiązania finansowe krótkoterminowe	2 497 675,16	3 314 888,39
B.II Należności i roszczenia	9 943 075,39	9 609 220,57	C.II Pozostałe zobowiązania krótkoterminowe	15 779 135,52	18 121 607,32

skarbnik

2013-06-11

rok, miesiąc, dzień


zarząd


B.III Należności finansowe krótkoterminowe	0,00	0,00	C.III Rezerwy na zobowiązania	604 995,00	5 390 344,00
B.IV Środki pieniężne	14 009 612,46	12 358 991,86	C.IV Fundusze specjalne	1 034 254,13	1 074 524,55
B.V Krótkoterminowe papiery wartościowe	0,00	0,00	D Rozliczenia międzyokresowe	4 504 903,27	26 320 031,74
C Rozliczenia międzyokresowe	75 100,37	218 806,27	E Ujemna wartość firmy jednostek podporządkowanych	0,00	0,00
D Inne aktywa	0,00	0,00	F Inne pasywa	4 450 712,08	4 333 342,76
Suma aktywów	534 479 607,71	506 718 478,60	Suma pasywów	534 479 607,71	506 718 478,60

Jednostki samorządu terytorialnego, sporządzając bilans skonsolidowany, mogą rozszerzyć zakres pozycji.

Informacje uzupełniające istotne dla rzetelności i przejrzystości sytuacji finansowej i majątkowej:


skarbnik


zarząd



skarbnik

BeSTia

2013-06-11

rok, miesiąc, dzień

3775EFAE79CB7008

 
zarząd